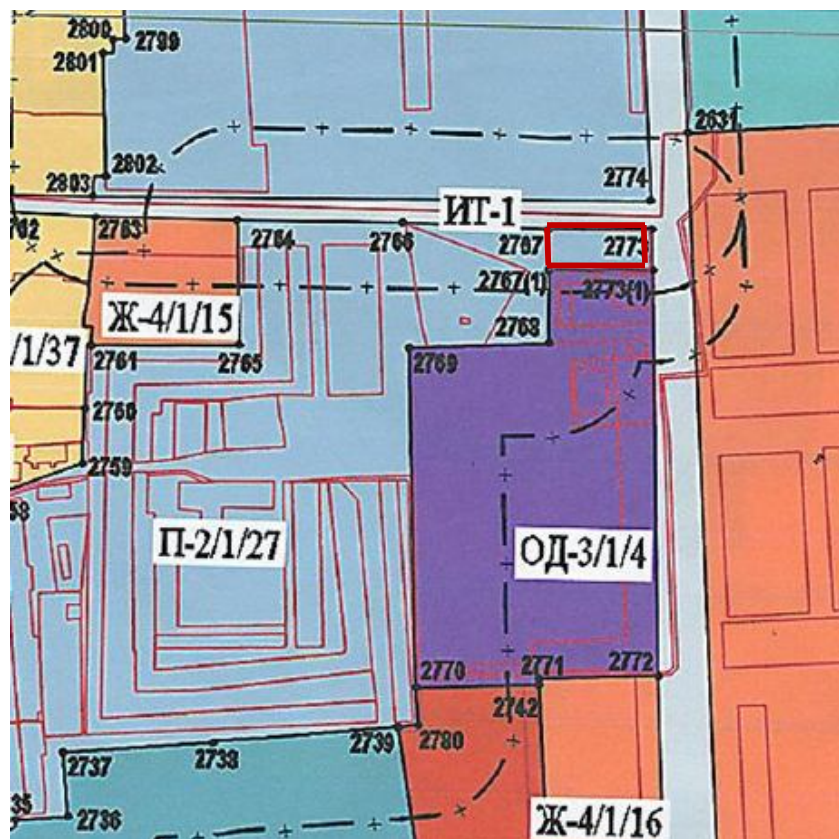


Приложение №1

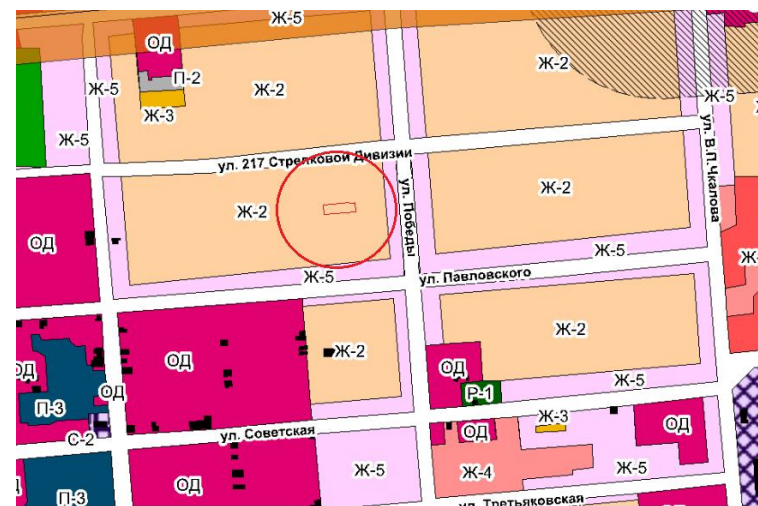
Внесение изменений в Правила землепользования и застройки Борисоглебского городского округа Воронежской области в части изменения индекса части территориальной зоны ОД-3 (зона спортивных и спортивно-зрелищных объектов) земельного участка с кадастровым номером 36:04:0102046:3586 площадью 1210,0 кв.м, с местоположением: в 35 м по направлению на запад от многоквартирного жилого дома, расположенного по адресу: Воронежская область, г. Борисоглебск, ул. Аэродромная, 18, на индекс территориальной зоны П-2 (зона промышленных предприятий, производственно-коммунальных объектов и транспортных хозяйств IV-V классов санитарной классификации предприятий).



Приложение 2 (лист 1)

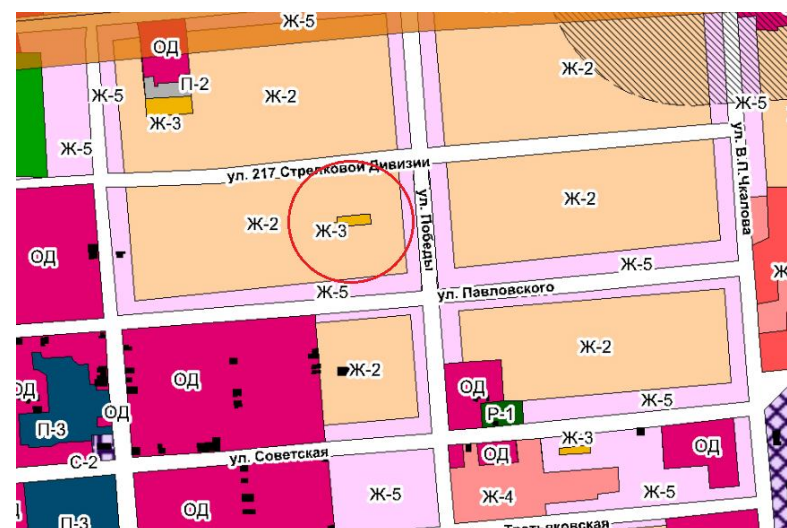
Внесение изменений в Правила землепользования и застройки Борисоглебского городского округа Воронежской области: **изменение индекса части территориальной зоны Ж-2 на индекс территориальной зоны Ж-3 земельного участка по адресу: Воронежская обл., г. Борисоглебск, ул. Пешкова, 122**

○ – земельный участок до внесения изменений



Приложение 2 (лист 2)

○ – земельный участок после внесения изменений



Уважаемые жители Борисоглебского городского округа!

Очереди отнимают у нас самое дорогое – время. Впустую потраченное время - это и упущенная прибыль и раздражение. Есть простое решение этих вопросов! Забудь про очередь, открой для себя госуслуги!

В современном ритме жизни стало просто необходимым пользоваться государственными и муниципальными услугами через Интернет, не выходя из дома и не тратя времени в очередях. Для этого необходимо всего лишь зарегистрироваться на портале госуслуг (www.gosuslugi.ru).

Регистрация на едином Портале госуслуг позволит получать необходимые услуги в электронном виде без очередей, в удобное для всех время по следующим направлениям:

- получение паспорта гражданина Российской Федерации и загранпаспорта;
- получение выписки из архивов;
- оплата штрафов ГИБДД со скидкой 30%;
- регистрация автомобиля и выдача водительского удостоверения;
- подача налоговой декларации, получение ИНН, уточнение сведений о налоговой задолженности;
- уточнение сведений о пенсионных накоплениях;
- заявление в ЗАГС;
- получение справки об отсутствии судимости;
- регистрация предпринимательской деятельности;
- регистрация имущества, земли и сделок с ними;
- таможенное оформление;
- информация ФССП по задолженностям;
- информация по социальным услугам;
- запись на прием к врачу; оформление электронного больничного листа;
- постановка на учет в детский сад;
- оформление ипотеки и многие другие услуги.

После регистрации на Портале госуслуг необходимо подтвердить свою учетную запись по телефонам администрации БГО 66-0-16, 6-21-07 или в одном из удостоверяющих Центров обслуживания в целях получения полного пакета услуг в электронном виде:

- *Администрация Борисоглебского городского округа - ул. Свободы, 207;*
- *Управление социальной защиты населения Борисоглебского района - ул. Свободы, 185;*
- *Управление Пенсионного фонда РФ по Борисоглебскому р-ну - ул. Дубровинская, 73/8;*
- *Центр занятости города Борисоглебска - ул. Матросовская, 68;*
- *МРЭО ГИБДД № 3 ГУ МВД России по ВО – ул. Матросовская, 162;*
- *Почта банк – ул. Свободы, 197;*
- *Почта России – ул. Советская, 25;*
- *МФЦ Мои документы - ул. Народная, 50; (с.Губари, ул. Советская, 128, МФЦ Мои документы; п.Миролюбие, ул. Ленинская, 21, МФЦ Мои документы; с.Танцырей, ул.Проезжая, 8, МФЦ Мои документы)*

ГОСУСЛУГИ В ЭЛЕКТРОННОЙ ФОРМЕ – ЭТО УДОБНО, БЫСТРО, СОВРЕМЕННО!!!

Вам нужно только зарегистрироваться на Едином портале государственных услуг – ЕПГУ (www.gosuslugi.ru) и подать заявку из личного кабинета

Для регистрации на ЕПГУ Вам понадобится:

- Паспорт
- СНИЛС
- Мобильный телефон или электронная почта

Шаг 1. Предварительная регистрация

- Ввести фамилию, имя, номер мобильного телефона или адрес электронной почты
- Ввести код подтверждения, полученный SMS-сообщением
- Придумать пароль для входа в личный кабинет

Шаг 2. Ввод личных данных

- Заполнить форму личных данных с указанием паспортной информации и СНИЛС

Шаг 3. Проверка данных

- Дождаться завершения проверки личных данных в Пенсионном фонде и Федеральной миграционной службе

Шаг 4. Подтверждение личности

- Подтвердить личность в любом Центре обслуживания